**Genel açıklama:**

T/PR-L serisi radyal fanlar geriye eğik kanatlı salyangoz yapıları ile çeşitli havalandırma ve endüstriyel havalandırma sistemlerinde kullanılmaktadır.

Çapları 280mm'den başlayıp 710mm'ye kadar 9 farklı model vardır. Çalışma aralığı temiz hava şartlarında -20°C ile +50°C aralığında öngörülmüştür.

Kullanıma göre üfleme yönü, ağız pozisyonu değiştirilerek istenildiği gibi belirlenebilir.

Yapı:

Gövdesi galvaniz sacdan mamul; kaplaması elektrostatik toz boyalıdır. Kanat malzemesi alüminyum malzemeden yapılmıştır.

Motor:

Motor tipi TEFC olup; motor verim sınıfı IE2-IE3'dür.

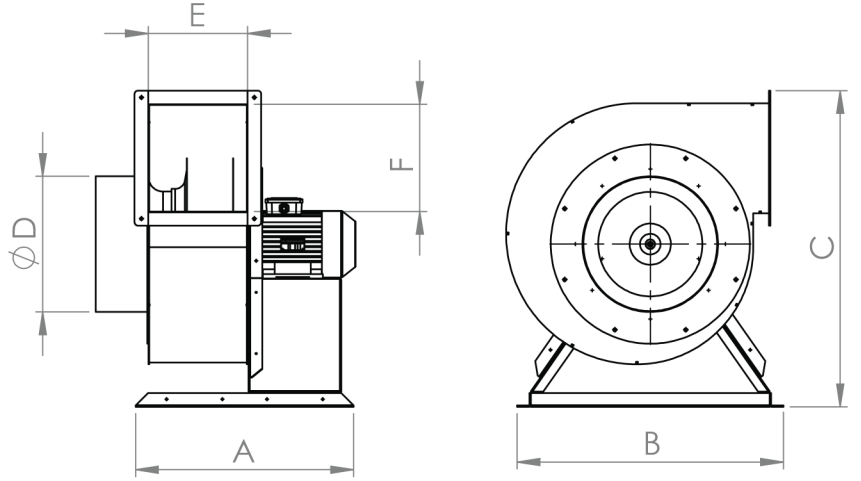
Motor yalıtım sınıfı F; koruma sınıfı IP55'dür.

Aksesuarlar:

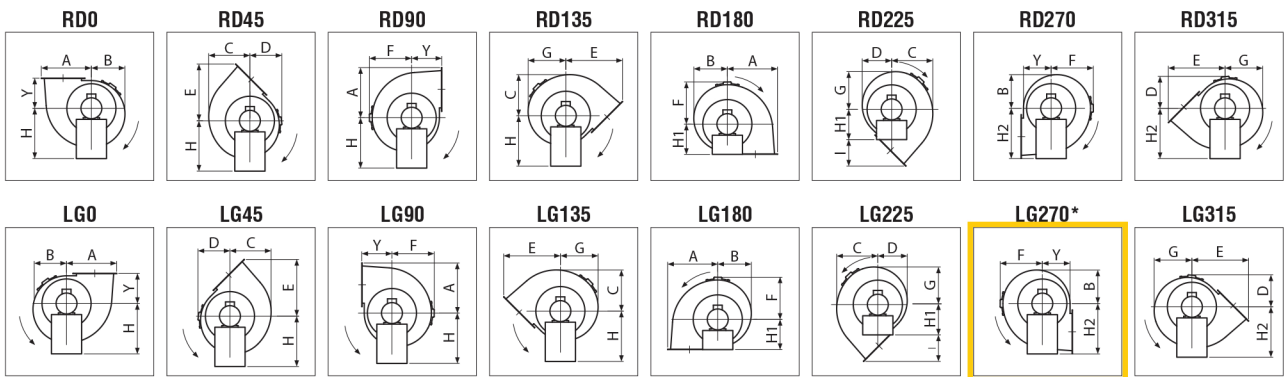
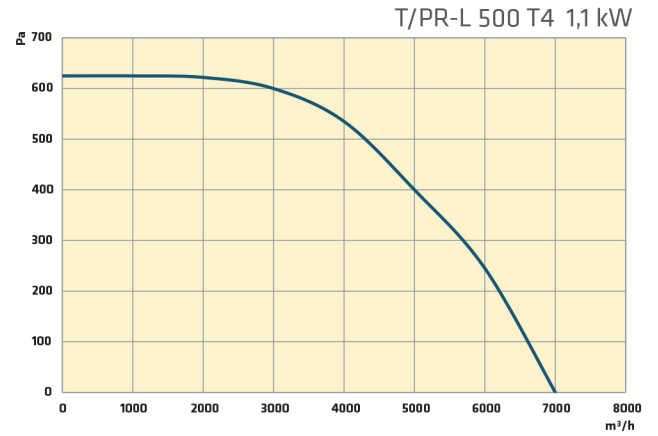
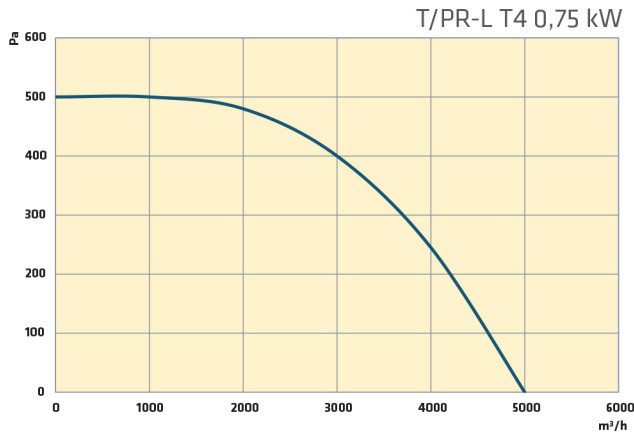
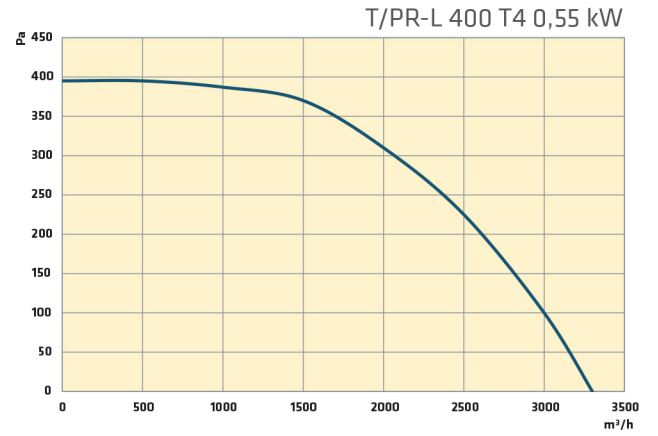
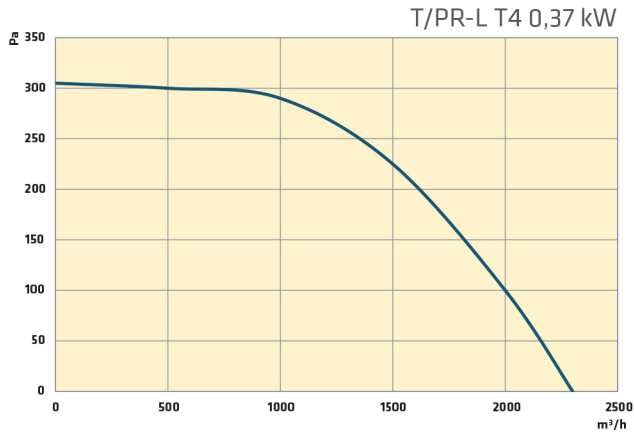
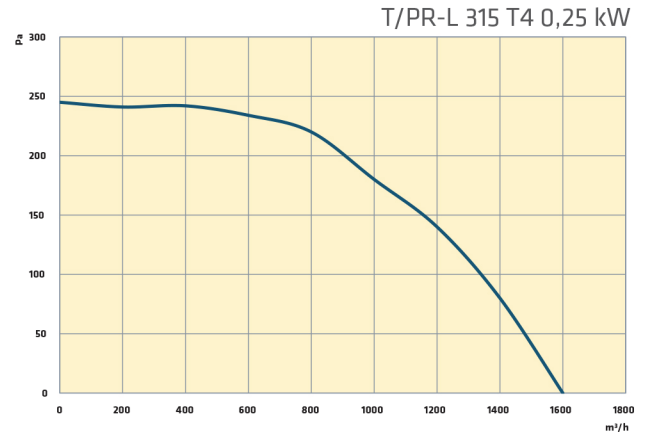
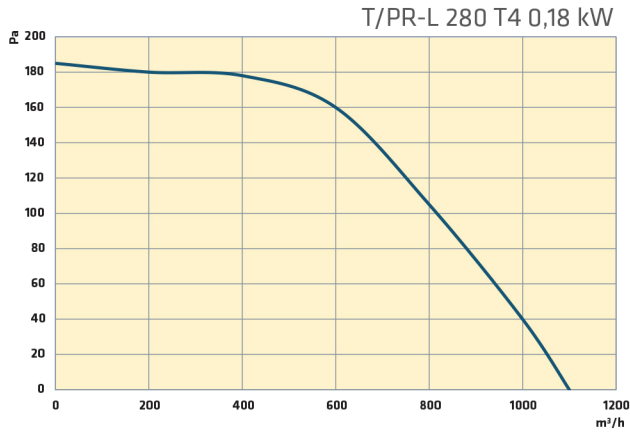
Trifaze Frekans Konvertörü (T/TPFC)

T/PR-L T/PR-L Serisi: Geriyeye Eğik Kanatlı Salyangoz Tipi Radyal Fan

Artikel	Model	Ø	U	RPM	U	P	Pm	In	IP/CI	Min Max	Q	Lw
		(mm)	T/M	(d/dk)	(V-Hz)	(n°)	(kW)	(A)		(T°)	(m³/h)	dB(A)
TPR0000	T/PR-L 280	280	T	1450	380V-50Hz	4	0,18	0,60	55/F	-20/50	1100	70
TPR0001	T/PR-L 315	315	T	1469	380V-50Hz	4	0,25	0,90	55/F	-20/50	1600	73
TPR0002	T/PR-L 355	355	T	1471	380V-50Hz	4	0,37	1,20	55/F	-20/50	2300	75
TPR0003	T/PR-L 400	400	T	1478	380V-50Hz	4	0,55	1,60	55/F	-20/50	3300	78
TPR0004	T/PR-L 450	450	T	1454	380V-50Hz	4	0,75	2,10	55/F	-20/50	5000	70
TPR0005	T/PR-L 500	500	T	1462	380V-50Hz	4	1,10	2,80	55/F	-20/50	7000	83
TPR0006	T/PR-L 560	560	T	1464	380V-50Hz	4	1,50	3,70	55/F	-20/50	9800	83
TPR0007	T/PR-L 630	630	T	1465	380V-50Hz	4	3,00	6,40	55/F	-20/50	14000	89
TPR0008	T/PR-L 710	710	T	950	380V-50Hz	4	4,00	8,60	55/F	-20/50	13000	89

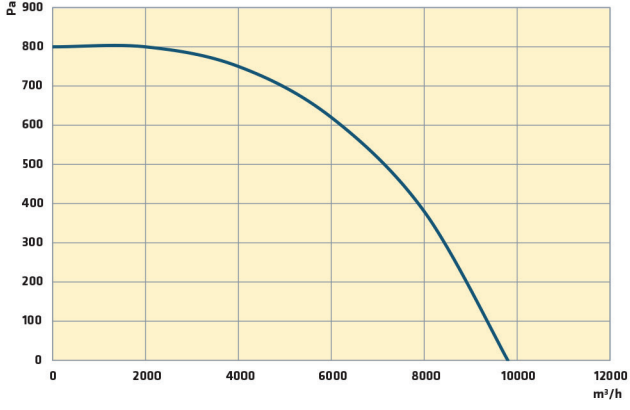
ÖLÇÜLER

Article	Model	A (mm)	B (mm)	C (mm)	D (mm)	E (mm)	F (mm)
TPR0000	T/PR-L 280 T4 0,18 kW	500	500	700	250	180	225
TPR0001	T/PR-L 315 T4 0,25 kW	500	500	700	250	180	225
TPR0002	T/PR-L 355 T4 0,37 kW	585	600	800	250	225	350
TPR0003	T/PR-L 400 T4 0,55 kW	570	670	840	280	245	290
TPR0004	T/PR-L 450 T4 0,75 kW	635	780	920	400	285	310
TPR0005	T/PR-L 500 T4 1,1 kW	635	800	940	400	285	320
TPR0006	T/PR-L 560 T4 1,5 kW	665	830	950	400	285	320
TPR0007	T/PR-L 630 T4 3 kW	710	880	1025	450	300	370
TPR0008	T/PR-L 710 T4 4 kW	710	880	1150	450	300	370

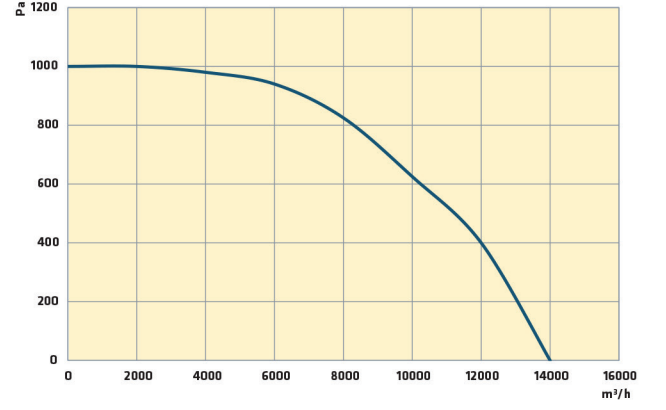


Not: Modellerin atış açısına göre yönleri. (*Standart üretim yönü)

T/PR-L 560 T4 1,5 kW



T/PR-L 630 T4 3,00 kW



T/PR-L 710 T4 4,00 kW

